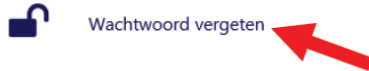


## Wachtwoord resetten personeel

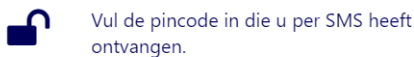
1. Ga naar <https://wachtwoord.zone.college> en kies voor **Wachtwoord Vergeten**.



2. Vul in het volgende scherm je **gebruikersnaam** in en klik op volgende.




3. Je ontvangt nu een sms met daarin een **PIN Code**, vul deze pincode in op de website en klik op volgende.  
Krijg je een foutmelding of wordt de sms naar een oud/verkeerd nummer verstuurd neem dan contact op met de HR Servicedesk en geef het juiste mobiele nummer door. 1 uur nadat het nummer is aangepast kun je opnieuw een wachtwoord reset aanvragen.



De pincode is verstuurd naar: \*\*\*\*\*

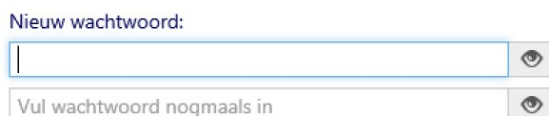
Pincode:



4. Vul nu 2 keer het nieuwe wachtwoord in.

**LET OP!** Je wachtwoord moet aan de volgende eisen voldoen:

1. Minimaal **12** karakters
2. Minimaal **1** hoofdletter
3. Minimaal **1** cijfer



Klik hierna op volgende en je krijgt melding dat het wachtwoord succesvol is gewijzigd.

**Vanaf nu kun je met dit nieuwe wachtwoord weer inloggen.**